



SNALS  
confsal

SINDACATO NAZIONALE AUTONOMO LAVORATORI SCUOLA

Segreteria provinciale di Verona

sito web [www.snalsverona.it](http://www.snalsverona.it)

Sede di Verona: via E. Duse, 20 – 37124 Verona tel 045915777 fax 045915907 [verona@snals.it](mailto:verona@snals.it)

Sede di Legnago: via Frattini, 78 – 37045 Legnago tel 0442601546 [legnago.snals@gmail.com](mailto:legnago.snals@gmail.com)

# SCHEDE

## dello Snals Confisal di Verona



*a cura del Prof. Renzo Boninsegna*

**PER PAGAMENTO PENSIONE QUOTA 100**

**pensionandi scuola dal 01/09/2021**


**serve allegare alla domanda on line**

**il modello AP 140 relativo ai redditi 2021 non cumulabili**

**come indicato nel messaggio INPS n°54 del 09-01-2020**

**PROCEDURA PER COMPILAZIONE MODULO AP140 CHE NON PUO' ESSERE**

**MODIFICATO NELLA STRUTTURA E DEVE ESSERE FIRMATO**



Con messaggio INPS n°54 del 09-01-2020 è stato precisato che **i pensionandi Quota 100 devono allegare alla domanda on line il mod. AP 140,altrimenti.....la pensione NON SARA' POSTA in pagamento.**

**2.1 Dichiarazione reddituale in fase di domanda di pensione Quota 100.**  
**Modello AP140**

Coloro i quali richiedono l'accesso alla pensione Quota 100 devono dichiarare nella domanda, in via preventiva, l'assenza o meno di redditi incumulabili, secondo quanto precisato nella circolare n. 117/2019, percepiti successivamente alla decorrenza della pensione, in relazione all'anno di decorrenza della stessa.

Il modulo AP140 per la dichiarazione reddituale in fase di domanda di pensione Quota 100 deve essere presentato a corredo della domanda di pensione.

**PROCEDURA PER COMPILAZIONE MODULO AP140 CHE NON PUO' ESSERE  
MODIFICATO NELLA STRUTTURA E DEVE ESSERE FIRMATO**

**NOVITA'**

Mentre per le domande pensione Q100 presentate gli scorsi mesi si scaricava il modello AP 140 dal seguente link:

<https://www.inps.it/nuovoportaleinps/image.aspx?ilDModulo=865&tipomodulo=1&IDArea=4878&idlingua=1>

si compilava, si stampava, si firmava..... e poi scansionato si creava un file da "caricare" nella sezione **DOCUMENTI**



**MOD AP140**

**Upload**

**...ora.....**

accedendo alla sezione **DOCUMENTI**



Tipologia documento	Elenco documenti caricati
Dichiarazione reddituale "Quota 100" *   * Documento Obbligatorio	Nessun documento caricato

e provando a "caricare" il file AP140 come sopra preparato il "sistema INPS" NON LO ACCETTA, **non permette di "caricarlo"** ed appare il seguente messaggio:

⚠ Il documento caricato non corrisponde al modello da utilizzare: è necessario compilare il modello scaricato in formato digitale e caricarlo senza passare dalla stampa

**n o t a**

**essendo un allegato "obbligatorio" se non viene caricato, il sistema NON PERMETTE L'INVIO DELLA DOMANDA PER IL PAGAMENTO PENSIONE ANTICIPATA QUOTA 100.**

# RISOLUZIONE

Si scarica il modello AP 140 dal seguente link:

<https://www.inps.it/nuovoportaleinps/image.aspx?ilDModulo=865&tipomodulo=1&IDArea=4878&idlingua=1>

**E' un file "protetto" che si può editare**  
indicando i propri dati



PROTOCOLLO

COD. AP140

Dichiarazione dei redditi cumulabili/incumulabili per la domanda di  
"Pensione Quota 100" - 1/3

(da allegare alla domanda di pensione)

ALL'UFFICIO INPS DI

indicare **GESTIONE PUBBLICA CASSA STATO SEDE DI** \_\_\_\_\_

Dichiaro che nell'anno 20 **21** <sup>(1)</sup>

**1 DA COMPILARE SOLO NEL CASO DI MANCATA PERCEZIONE DI REDDITI DA LAVORO**

non percepirò redditi da lavoro

***e al termine.....***



COD. AP140

**Dichiarazione dei redditi cumulabili/incumulabili per la domanda di  
"Pensione Quota 100" - 3/3**

- **Mi impegno** a comunicare all'Inps qualsiasi variazione dovesse intervenire nella situazione certificata entro 30 giorni dell'avvenuto cambiamento.
- **Dichiaro** che le notizie fornite in questo modulo rispondono a verità e sono consapevole delle conseguenze civili e penali previste per chi rende attestazioni false (artt. 48, 73, 75 e 76 D.P.R. 445/2000).

Data \_\_\_\_\_




Firma \_\_\_\_\_



**Come inserire la firma ?.....**

***si deve firmare in foglio bianco e trasformare la firma in un file "immagine"***


*clickare nel file protetto nell'icona*



Aggiungi firma +



*caricare il file immagine propria firma*




*"sistemare" la propria firma in posizione*



*e poi salvare. Ora il file protetto AP140 è pronto per essere "caricato" nella domanda on line per il pagamento PENSIONE ANTICIPATA QUOTA 100*

**n o t a**



**Se si utilizza il servizio gratuito di un Patronato per invio domanda pensione Q 100 si deve caricare in una PENDRIVE(chiavetta) il file immagine della propria firma e l'operatore del Patronato la utilizzerà per la preparazione del modello AP140.**

# Collegamenti ai documenti:

Riferimenti sitografici da cui sono state ricavate le informazioni riportate nella presente scheda

*in ottemperanza all'obbligo di citare la fonte, per la visione del documento nella sua integrità, ai sensi art.7 D.Lgs 14/03/2014, n.33*

(cliccare sui caratteri di colore bianco [http](http://) :// per aprire il LINK)

Messaggio INPS n.54/2020

<https://www.inps.it>

Modello AP140

<https://www.inps.it>

## AVVERTENZA

Se la presente scheda viene solo "visualizzata" I LINKS NON SI APRONO  
*Si deve salvare o scaricare il file pdf in una cartella e poi aprirlo  
ed in tal modo i links "funzionano".*



*a cura del Prof. Renzo Boninsegna*

**scheda redatta il giorno**

**alle ore**

**martedì 13 ottobre 2020**

**20:41:50**